

مديرية الحسابات القومية

التقديرات الفعلية  
لإجمالي تكوين رأس المال الثابت في العراق  
لسنة 2021

## محتويات الموضوعات

| رقم الصفحة                     | المحتويات   |
|--------------------------------|---|
| 1                              | المقدمة   |
| 2                              | طرق التقدير   |
| 3                              | تحليل النتائج   |
| <b>محتويات الجداول</b>         |   |
| 5                              | جدول (1) إجمالي تكوين رأس المال الثابت حسب الأنشطة الاقتصادية بالأسعار الجارية للسنوات (2019-2021)(الف دينار)                                       |
| 6                              | جدول (2) إجمالي تكوين رأس المال الثابت حسب الأنشطة الاقتصادية بالأسعار الثابتة (2007=100) للسنوات (2019-2021) (الف دينار)                           |
| 8                              | جدول (3) إجمالي تكوين رأس المال الثابت بالأسعار الجارية حسب الأنشطة الاقتصادية التجميعية ( التوزيعية والسلعية والخدمية) لسنة 2021 (الف دينار)       |
| 9                              | جدول (4) الأهمية النسبية لإجمالي تكوين رأس المال الثابت حسب الأنشطة الاقتصادية ونوع القطاع بالأسعار الجارية لسنة (2021)(الف دينار)                  |
| 10                             | جدول (5) الأهمية النسبية لإجمالي تكوين رأس المال الثابت حسب الأنشطة الاقتصادية ونوع القطاع بالأسعار الثابتة (2007=100) لسنة (2021)(الف دينار)       |
| 11                             | جدول (6) إجمالي تكوين رأس المال الثابت حسب الأنشطة الاقتصادية ونوع الموجود بالاسعار الجارية لسنة (2021) (الف دينار)                                 |
| 12                             | جدول (7) إجمالي تكوين رأس المال الثابت حسب الأنشطة الاقتصادية ونوع الموجود للقطاع العام بالاسعار الجارية لسنة (2021) (الف دينار)                    |
| 13                             | جدول (8) إجمالي تكوين رأس المال الثابت حسب الأنشطة الاقتصادية ونوع الموجود للقطاع الخاص بالاسعار الجارية لسنة (2021)(الف دينار)                     |
| 14                             | جدول (9) إجمالي تكوين رأس المال الثابت حسب الأنشطة الاقتصادية ونوع الموجود بالاسعار الثابتة (2007=100) لسنة (2021)(الف دينار)                       |
| 15                             | جدول (10) إجمالي تكوين رأس المال الثابت حسب الأنشطة الاقتصادية ونوع الموجود للقطاع العام بالاسعار الثابتة (2007=100) لسنة (2021)(الف دينار)         |
| 16                             | جدول (11) إجمالي تكوين رأس المال الثابت حسب الأنشطة الاقتصادية ونوع الموجود للقطاع الخاص بالاسعار الثابتة (2007=100) لسنة (2021)(الف دينار)         |
| <b>محتويات الرسوم البيانية</b> |   |
| 7                              | شكل (1): إجمالي تكوين رأس المال الثابت بالأسعار الجارية للسنوات (2019-2021) (الف دينار)   |
| 7                              | شكل (2): إجمالي تكوين رأس المال الثابت بالأسعار الثابتة (2007=100) للسنوات (2019-2021) (الف دينار)  |
| 8                              | شكل (3): الأهمية النسبية لإجمالي تكوين رأس المال الثابت بالاسعار الجارية حسب الأنشطة الاقتصادية التجميعية (التوزيعية والسلعية والخدمية) لسنة (2021) |

## 1. مقدمة

تعتبر تقديرات تكوين رأس المال الثابت من المؤشرات الإحصائية الضرورية والمهمة في الاقتصاد الوطني لكونها تقدم عرضاً تاريخياً للخطة الاستثمارية للبلد وتبين مدى صلاحية ودقة مسار الخطة الاقتصادية نحو الهدف المرسوم لها , لذا فإن توفر مثل هذه الإحصاءات تعدّ ضرورية لوضع خطة إقتصادية متكاملة وموضوعية لكونها تعكس حجم وتركيب الطاقات الإنتاجية.

### اجمالي تكوين رأس المال الثابت:-

يعرف إجمالي تكوين رأس المال الثابت بأنه مجموع الإضافات السنوية للأصول الثابتة مخصصاً منها الأصول التي تم التخلص منها وبناءً على ذلك يشمل إجمالي تكوين رأس المال الثابت كل من :-

#### أ- الأصول الثابتة الملموسة

- الأبنية السكنية.
- الأبنية غير السكنية.
- الإنشاءات.
- الآلات والمعدات.
- الأثاث والثوابت.
- وسائل النقل.
- الأصول المفتوحة (الأشجار والحيوانات التي تستعمل بصورة متكررة ومستمرة لإنتاج منتجات مثل الفواكه والمطاط والحليب ... الخ).

#### ب - منتجات الملكية الفكرية

- استكشاف المعادن.
- برامج الكمبيوتر.
- الأعمال الترفيهية الأدبية والفنية الأصلية.
- منتجات الملكية الفكرية الأخرى .

#### ج - التحسينات الكبيرة التي تدخل على الأصول غير المنتجة بما فيها الأراضي.

#### د - التكاليف المصاحبة لنقل ملكية الأصول.

وبمعنى آخر فإن تكوين رأس المال يقوم على حقيقة أن المجتمع لا يُجند كل طاقته الإنتاجية لخلق سلع الإستهلاك المباشر بل أنه يحول قسماً من تلك الطاقات لصناعة وإنتاج السلع الرأسمالية ،وتكوين رأس المال يكون إجمالياً إذا لم يتم طرح الاندثار منه ويكون صافياً إذا تم ذلك.

## 2. طرق التقدير

هناك طريقتان لتقدير إجمالي تكوين رأس المال الثابت وهي :

أ- طريقة الإنتاج أو التدفق السلعي

ب- طريقة الإنفاق .

وكتجربة عملية في الاحتساب فإن مديرية الحسابات القومية تقوم بإتباع طريقة الإنفاق في الوقت الحاضر وذلك لمساهمة الدولة في معظم أوجه النشاط الإقتصادي المختلفة مما يساعد في الحصول على البيانات والمعلومات التفصيلية الأكثر دقة. إن هذه الطريقة تمثل الإنفاق الفعلي من قبل المنتفعين النهائيين على حيازة السلعة الرأسمالية وبذلك تتضمن الهوامش التجارية والرسوم الكمركية ومن أهم مصادر البيانات اللازمة للتقدير حسب طريقة الإنفاق هي:

- قانون الموازنة العامة للدولة بشقيها الجاري وإلستثماري .
- الميزانيات العمومية والحسابات الختامية لشركات ومؤسسات القطاع العام والخاص .
- نتائج الإحصاء الصناعي والاجتماعي والإنشائي والنقل والاتصالات (مكاتب السفر والسياحة) وإحصاءات التجارة (الفنادق وما شابه) للقطاع الخاص .
- برنامج تنمية الأقاليم .
- الكتب الرسمية المتبادلة مع منشآت القطاع العام .

هذا ويصنف إجمالي تكوين رأس المال الثابت حسب نوع الموجودات وحسب النشاط الإقتصادي كما يمكن ملاحظة إن أياً من التصنيفين المشار اليهما أعلاه يمكن أن يقسم إلى كل من القطاعين العام والخاص .

### انواع الأنشطة :-

- **الأنشطة السلعية** : الزراعة والغابات والصيد وصيد الأسماك ، التعدين والمقالع ، الصناعة التحويلية ، الكهرباء والماء ، البناء والتشييد.
- **الأنشطة التوزيعية** : النقل والاتصالات والتخزين ، تجارة الجملة والمفرد والمطاعم والفنادق وما شابه ، البنوك والتأمين.
- **الأنشطة الخدمية** : ملكية دور السكن ، خدمات التنمية الإجتماعية والشخصية

### 3. تحليل النتائج

#### 1-3 إجمالي تكوين رأس المال الثابت:

#### 1-1-3 بالأسعار الجارية:

بلغ إجمالي تكوين رأس المال الثابت (30.8) ترليون دينار لسنة 2021 ، وبنسبة ارتفاع (83.7%) مقارنة بسنة 2020 والتي كان فيها إجمالي تكوين رأس المال الثابت فيها (16.8) ترليون دينار كما في الجدول رقم (1) .

تشير البيانات التفصيلية في جدول (4) لسنة 2021 بأن مساهمة كل من القطاعين العام والخاص إلى إجمالي تكوين رأس المال الثابت بالأسعار الجارية قد بلغت (62.9%) ، (37.1%) على التوالي وقد تركزت الاستثمارات في القطاع العام في نشاط النفط الخام حيث بلغت (8.1) ترليون دينار بالأسعار الجارية وبنسبة مساهمة قدرها (41.95%) من إجمالي تكوين رأس المال الثابت في القطاع العام ، يليه نشاط خدمات التنمية الاجتماعية حيث بلغت الاستثمارات فيه (6.1) ترليون دينار وبنسبة مساهمة قدرها (31.6%) من إجمالي تكوين رأس المال الثابت في القطاع العام، يليه في الأهمية نشاط الكهرباء والماء حيث بلغت الاستثمارات فيه (1.9) ترليون دينار وبنسبة مساهمة قدرها (10.12%) أما نشاط النقل والاتصالات والتخزين ونشاط الصناعة التحويلية فقد احتلتا المرتبتين الرابعة والخامسة من حيث نسبة مساهمتهما وأهميتهما النسبية في إجمالي تكوين رأس المال الثابت في القطاع العام .

بينما نلاحظ أن أكبر الاستثمارات تركزت في نشاط ملكية دور السكن بالنسبة للقطاع الخاص حيث بلغت (8.0) ترليون دينار بالأسعار الجارية وبنسبة مساهمة قدرها (70.3%) من مجموع الاستثمارات في هذا القطاع يليه نشاط النقل والاتصالات والتخزين حيث بلغت الاستثمارات فيه (2.1) ترليون دينار وبنسبة مساهمة بلغت (18.0%) من حيث الأهمية النسبية ، ثم نشاط تجارة الجملة والمفرد حيث بلغت الاستثمارات فيه (0.334) ترليون دينار وبنسبة مساهمة بلغت (2.9%) .

### 2-1-3 بالأسعار الثابتة لسنة أساس 2007:

يبين الجدول رقم (2) ارتفاع إجمالي تكوين رأس المال الثابت إلى (21.8) ترليون دينار لسنة 2021 مقارنة بسنة 2020 حيث بلغ إجمالي تكوين رأس المال الثابت (14.9) ترليون دينار وبنسبة ارتفاع (45.8%) مقارنة بسنة 2020.

تشير البيانات التفصيلية لسنة 2021 كما في جدول رقم (5) إن نسبة مساهمة كل من القطاعين العام والخاص في إجمالي تكوين رأس المال الثابت بالأسعار الثابتة قد بلغت (64.7%) و (35.3%) على التوالي وقد تركزت الإستثمارات في القطاع العام في نشاط النفط الخام حيث بلغت (6.3) ترليون دينار بالأسعار الثابتة وبنسبة مساهمة قدرها (44.6%) من إجمالي تكوين رأس المال الثابت في القطاع العام ، يليه خدمات التنمية الاجتماعية حيث بلغت الإستثمارات فيه (4.21) ترليون دينار وبنسبة مساهمة بلغت (29.9%) من إجمالي تكوين رأس المال الثابت في القطاع العام ، يليه في الأهمية نشاط الكهرباء والماء حيث بلغت الإستثمارات فيه (1.3) ترليون دينار وبنسبة مساهمة قدرها (9.1%) ، ومن ثم نشاط النقل والاتصالات ونشاط الصناعة التحويلية على التوالي من حيث نسبة مساهمتها وأهميتها النسبية في إجمالي تكوين رأس المال الثابت في القطاع العام .  
بينما نلاحظ ان اكبر الإستثمارات تركزت في نشاط ملكية دور السكن بالنسبة للقطاع الخاص حيث بلغت (5.1) ترليون دينار بالأسعار الثابتة وبنسبة مساهمة قدرها (66.1%) من مجموع الإستثمارات في هذا القطاع ، يليه نشاط النقل والاتصالات والتخزين حيث بلغت (1.7) ترليون دينار بالأسعار الثابتة وبنسبة مساهمة قدرها (22.0%) يليه نشاط تجارة الجملة والمفرد ونشاط خدمات التنمية الاجتماعية والشخصية من حيث الأهمية النسبية.

### 3-1-3 الأهمية النسبية لإجمالي تكوين رأس المال الثابت بالأسعار الجارية حسب الأنشطة

#### الأقتصادية التجميعية ( التوزيعية والسلعية والخدمية) لسنة 2021:

يبين الجدول رقم (3) الأهمية النسبية لإجمالي تكوين رأس المال حيث بلغ تكوين رأس المال الثابت في الأنشطة الخدمية (14.5) ترليون دينار بالمرتبة الأولى بنسبة مساهمة بلغت (47%) من إجمالي تكوين رأس المال الثابت في حين احتلت المرتبة الثانية الأنشطة السلعية (12.3) ترليون دينار وبنسبة مساهمة قدرها (39.9%) اما الأنشطة التوزيعية فقد احتلت المرتبة الثالثة حيث بلغت (4.0) ترليون دينار وبنسبة مساهمة قدرها (13.1%) .

إجمالي تكوين رأس المال الثابت حسب الأنشطة الاقتصادية بالأسعار الجارية للسنوات (2021-2019) ( الف دينار)

Table (1)

جدول (1)

Gross fixed capital formation by Economic activities at current prices for the years (2019-2021) (000 ID)

| ISIC code                     | Economic activities                                   | معدل التغير (2020-2021) (%) | 2021             | 2020             | 2019             | الأنشطة الاقتصادية                              | رمز التصنيف الاولي |
|-------------------------------|---|-----------------------------|------------------|------------------|------------------|---|--------------------|
| 1                             | Agriculture, Forestry, Hunting & Fishing              | 54.6                        | 341,274,387.3    | 220,793,795.6    | 722,401,934.2    | الزراعة والغابات والصيد وصيد الأسماك            | 1                  |
| 2                             | Mining and Quarrying                                  | 682.5                       | 8,129,321,772.8  | 1,038,894,662.8  | 23,464,234,430.4 | التعدين والمقالع                                | 2                  |
| 1-2                           | Crude oil   | 688.2                       | 8,120,685,772.8  | 1,030,253,662.8  | 23,459,434,880.4 | النفط الخام                                     | 1-2                |
| 2-2                           | Another types of mining                               | -0.1                        | 8,636,000.0      | 8,641,000.0      | 4,799,550.0      | انواع اخرى من التعدين                           | 2-2                |
| 3                             | Manufacturing Industry                                | -36.0                       | 1,008,642,198.5  | 1,577,064,189.3  | 3,136,159,487.9  | الصناعة التحويلية                               | 3                  |
| 4                             | Electricity and Water                                 | 32.8                        | 2,056,881,913.4  | 1,548,378,438.2  | 7,258,297,369.0  | الكهرباء والماء                                 | 4                  |
| 5                             | Building and construction                             | 232.0                       | 737,056,444.2    | 221,983,274.8    | 559,391,550.5    | البناء والتشييد                                 | 5                  |
| 6                             | Transport ,Communications and storage                 | -6.9                        | 3,120,752,277.0  | 3,353,128,301.2  | 3,099,875,897.7  | النقل والاتصالات والتخزين                       | 6                  |
| 7                             | Wholesale, retail trade, hotels & others              | -47.4                       | 474,557,020.0    | 901,929,996.2    | 1,320,680,804.2  | تجارة الجملة والمفرد والمطاعم والفنادق وما شابه | 7                  |
| 8                             | Finance, Insurance, Real estate and Business services | 33.7                        | 8,470,038,426.7  | 6,334,745,525.0  | 6,155,438,104.8  | المال والتأمين وخدمات العقارات                  | 8                  |
| 1-8                           | Banks and insurance                                   | 108.8                       | 440,754,667.0    | 211,047,413.0    | 343,045,595.8    | البنوك والتأمين                                 | 1-8                |
| 2-8                           | Owenship of dwellings                                 | 31.1                        | 8,029,283,759.7  | 6,123,698,112.0  | 5,812,392,509.0  | ملكية دور السكن                                 | 2-8                |
| 9                             | Social and personal services                          | 313.1                       | 6,436,321,603.2  | 1,557,988,003.3  | 8,863,530,387.6  | خدمات التنمية الاجتماعية والشخصية               | 9                  |
| 1-9                           | Social services                                       | 339.2                       | 6,109,933,476.1  | 1,391,284,110.1  | 8,717,664,093.5  | خدمات التنمية الاجتماعية                        | 1-9                |
| 2-9                           | Personal services                                     | 95.8                        | 326,388,127.1    | 166,703,893.2    | 145,866,294.1    | الخدمات الشخصية                                 | 2-9                |
| Gross fixed capital formation |   | 83.7                        | 30,774,846,043.1 | 16,754,906,186.4 | 54,580,009,966.3 | اجمالي تكوين رأس المال الثابت                   |                    |

إجمالي تكوين رأس المال الثابت حسب الأنشطة الاقتصادية بالأسعار الثابتة (2007=100) للسنوات (2019-2021) (الف دينار)

Table (2)

جدول (2)

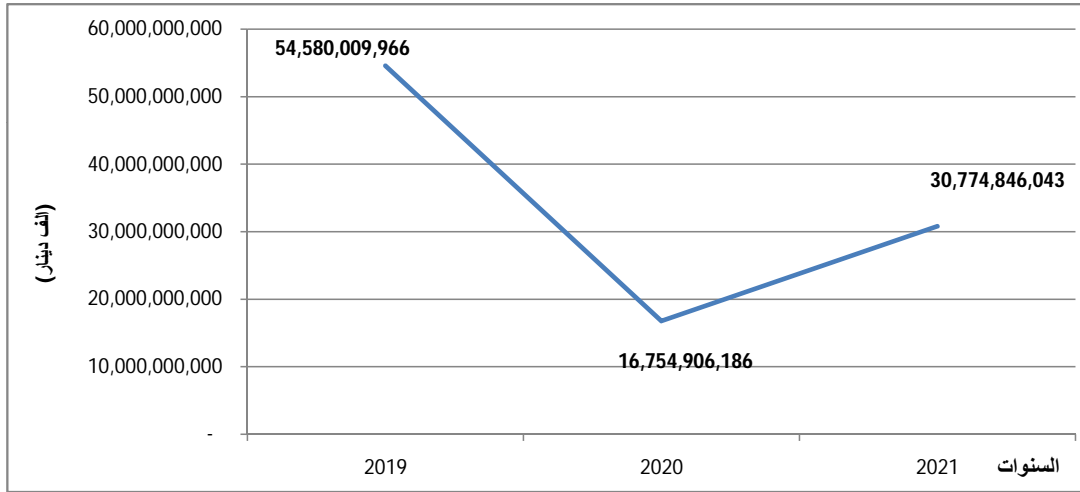
Gross fixed capital formation by Economic activities at constant prices(2007=100) for the years (2019-2021) (000 ID)

| ISIC code | Economic activities                                   | معدل التغير (2020-2021) (%) | 2021                    | 2020                    | 2019                    | الأنشطة الاقتصادية                              | رمز التصنيف الأولى |
|-----------|---|-----------------------------|-------------------------|-------------------------|-------------------------|---|--------------------|
| 1         | Agriculture, Forestry, Hunting & Fishing              | 36.2                        | 244,418,829.7           | 179,430,989.3           | 679,102,353.4           | الزراعة والغابات والصيد وصيد الأسماك            | 1                  |
| 2         | Mining and Quarrying                                  | 502.8                       | 6,299,124,475.4         | 1,044,916,298.2         | 21,633,654,202.9        | التعدين والمقالع                                | 2                  |
| 1-2       | Crude oil   | 507.0                       | 6,292,798,013.1         | 1,036,732,171.4         | 21,629,170,901.6        | النفط الخام                                     | 1-2                |
| 2-2       | Another types of mining                               | -22.7                       | 6,326,462.3             | 8,184,126.8             | 4,483,301.3             | انواع اخرى من التعدين                           | 2-2                |
| 3         | Manufacturing Industry                                | -56.1                       | 731,037,136.9           | 1,664,813,553.0         | 2,892,484,505.4         | الصناعة التحويلية                               | 3                  |
| 4         | Electricity and Water                                 | -15.9                       | 1,349,798,332.8         | 1,605,808,464.1         | 6,703,084,128.8         | الكهرباء والماء                                 | 4                  |
| 5         | Building and construction                             | 151.8                       | 475,862,005.4           | 188,987,045.2           | 521,621,719.2           | البناء والتشييد                                 | 5                  |
| 6         | Transport ,Communications and storage                 | -25.8                       | 2,523,028,892.6         | 3,399,951,649.7         | 2,994,412,988.4         | النقل والاتصالات والتخزين                       | 6                  |
| 7         | Wholesale, retail trade, hotels & others              | -59.6                       | 337,391,276.6           | 834,504,429.3           | 1,302,990,627.8         | تجارة الجملة والمفرد والمطاعم والفنادق وما شابه | 7                  |
| 8         | Finance, Insurance, Real estate and Business services | 16.4                        | 5,399,017,065.0         | 4,636,517,519.3         | 6,240,050,452.6         | المال والتأمين وخدمات العقارات                  | 8                  |
| 1-8       | Banks and insurance                                   | 78.0                        | 313,973,518.6           | 176,431,494.5           | 333,147,496.3           | البنوك والتأمين                                 | 1-8                |
| 2-8       | Owenship of dwellings                                 | 14.0                        | 5,085,043,546.4         | 4,460,086,024.8         | 5,906,902,956.3         | ملكية دور السكن                                 | 2-8                |
| 9         | Social and personal services                          | 217.5                       | 4,434,671,487.3         | 1,396,835,481.6         | 8,372,731,481.1         | خدمات التنمية الاجتماعية والشخصية               | 9                  |
| 1-9       | Social services                                       | 238.9                       | 4,212,150,860.9         | 1,242,989,393.7         | 8,238,194,327.1         | خدمات التنمية الاجتماعية                        | 1-9                |
| 2-9       | Personal services                                     | 44.6                        | 222,520,626.4           | 153,846,087.9           | 134,537,154.0           | الخدمات الشخصية                                 | 2-9                |
|           | <b>Gross fixed capital formation</b>                  | <b>45.8</b>                 | <b>21,794,349,501.7</b> | <b>14,951,765,429.7</b> | <b>51,340,132,459.6</b> | <b>اجمالي تكوين رأس المال الثابت</b>            |                    |



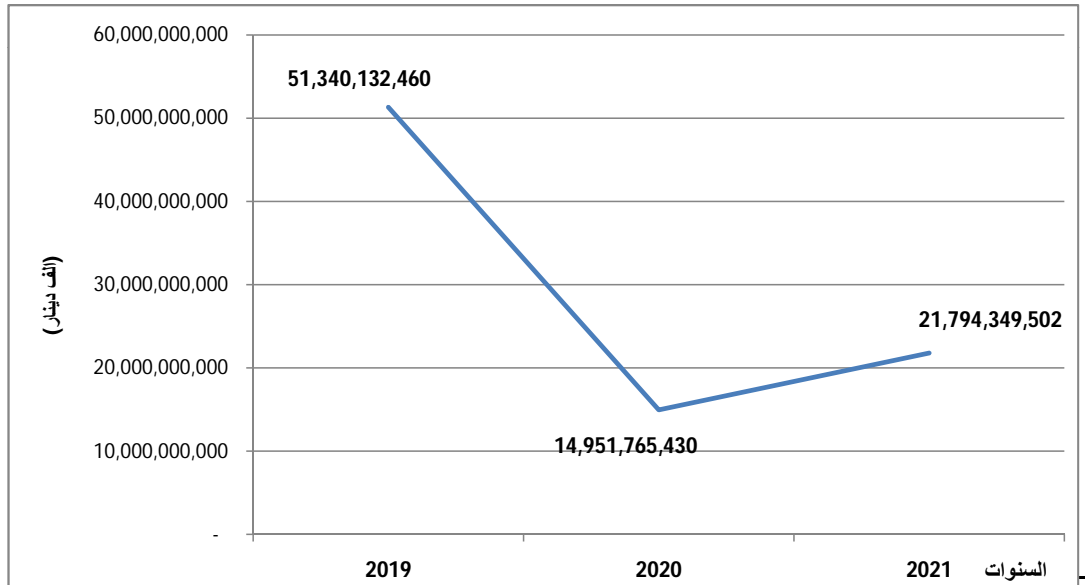
شكل (1): إجمالي تكوين رأس المال الثابت بالأسعار الجارية للسنوات (2019-2021) (الف دينار)

Figure (1): Gross Fixed Capital Formation at current prices for the years (2019-2021) (000ID)



شكل (2): إجمالي تكوين رأس المال الثابت بالأسعار الثابتة (2007=100) للسنوات (2019-2021) (الف دينار)

Figure (2): Gross Fixed Capital Formation at constant prices(2007=100) for the years (2019-2021) (000ID)



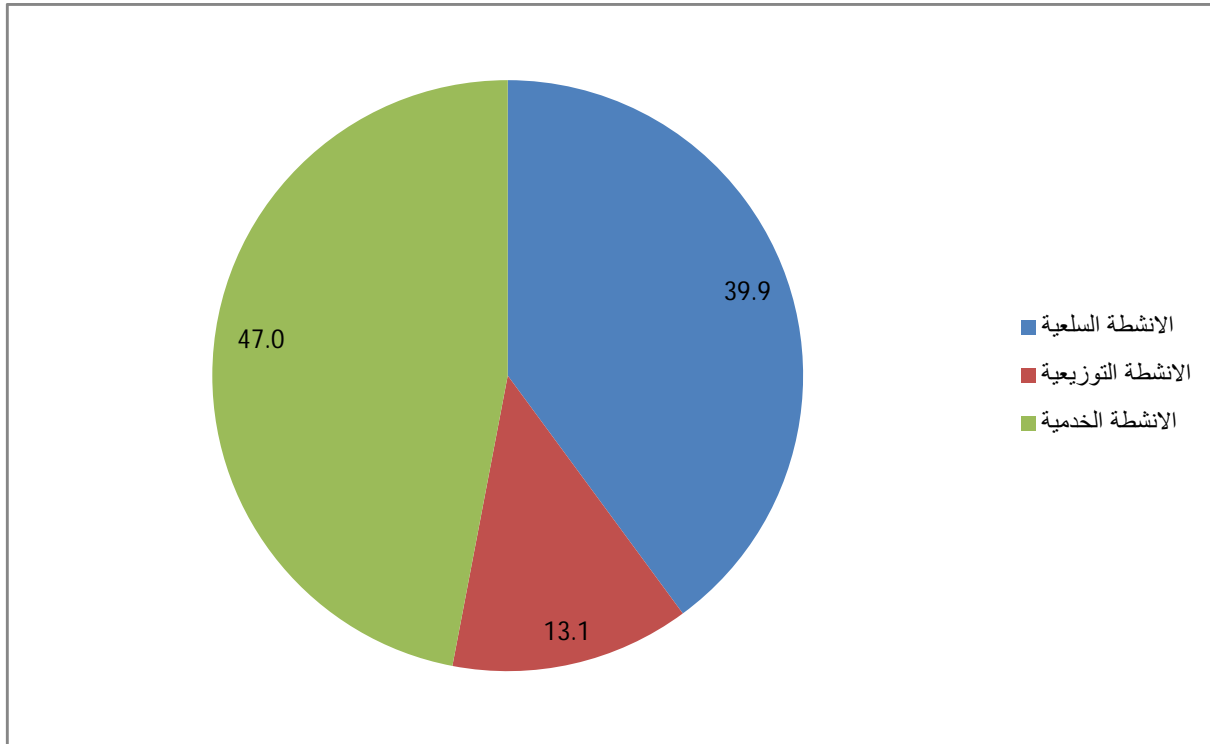
جدول (3) أجمالي تكوين رأس المال الثابت بالأسعار الجارية حسب الأنشطة الاقتصادية التجميعية (التوزيعية والسلعية والخدمية) لسنة 2021 (الف دينار)

Table (3): Gross Fixed Capital Formation at basic current prices by Activity Groups (Commodity, Distribution and Services) for the year 2021 (000ID)

| Economic Activities     | الاهمية النسبية (%)<br>RELATIVE SHARE (%) | 2021                    | الأنشطة الاقتصادية |
|-------------------------|---|-------------------------|--------------------|
| Commodity activities    | 39.9                                      | 12,273,176,716.2        | الانشطة السلعية    |
| Distribution activities | 13.1                                      | 4,036,063,964.0         | الانشطة التوزيعية  |
| Services activities     | 47.0                                      | 14,465,605,362.9        | الانشطة الخدمية    |
| <b>Total</b>            | <b>100.0</b>                              | <b>30,774,846,043.1</b> | <b>المجموع</b>     |

شكل (3) الأهمية النسبية لإجمالي تكوين رأس المال الثابت بالأسعار الجارية حسب الأنشطة الاقتصادية التجميعية (التوزيعية والسلعية والخدمية) لسنة 2021

Figure(3): Relative Share for Gross Fixed Capital Formation at basic current prices by Activity Groups (Commodity, Distributio, Services) for the year 2021 (%)



الأهمية النسبية لإجمالي تكوين رأس المال الثابت حسب الأنشطة الاقتصادية ونوع القطاع بالأسعار الجارية لسنة 2021 (الف دينار)

Table (4)

جدول (4)

Relative share to Gross fixed capital formation by Economic activities and sector at current prices for the year 2021 (000ID)

| ISIC code                            | Economic activities                                   | الأهمية النسبية | المجموع                 | الأهمية النسبية | القطاع الخاص            | الأهمية النسبية | القطاع العام            | الأنشطة الاقتصادية                              | رمز التصنيف الأولى |
|--------------------------------------|---|-----------------|-------------------------|-----------------|-------------------------|-----------------|-------------------------|---|--------------------|
|                                      |   | Relative share  | Total                   | Relative share  | private sector          | Relative share  | public sector           |   |                    |
| 1                                    | Agriculture, Forestry, Hunting & Fishing              | 1.10            | 341,274,387.3           | 0.80            | 91,579,698.2            | 1.29            | 249,694,689.1           | الزراعة والغابات والصيد وصيد الأسماك            | 1                  |
| 2                                    | Mining and Quarrying                                  | 26.42           | 8,129,321,772.8         | -               | -                       | 41.99           | 8,129,321,772.8         | التعدين والمقالع                                | 2                  |
| 2-1                                  | Crude oil   | 26.39           | 8,120,685,772.8         | -               | -                       | 41.95           | 8,120,685,772.8         | النفط الخام                                     | 1-2                |
| 2-2                                  | Another types of mining                               | 0.03            | 8,636,000.0             | -               | -                       | 0.04            | 8,636,000.0             | انواع اخرى من التعدين                           | 2-2                |
| 3                                    | Manufacturing Industry                                | 3.28            | 1,008,642,198.5         | 1.72            | 195,906,796.9           | 4.20            | 812,735,401.6           | الصناعة التحويلية                               | 3                  |
| 4                                    | Electricity and Water                                 | 6.68            | 2,056,881,913.4         | 0.86            | 98,436,201.4            | 10.12           | 1,958,445,712.0         | الكهرباء والماء                                 | 4                  |
| 5                                    | Building and construction                             | 2.39            | 737,056,444.2           | 1.21            | 137,925,895.8           | 3.09            | 599,130,548.4           | البناء والتشييد                                 | 5                  |
| 6                                    | Transport , Communications and storage                | 10.14           | 3,120,752,277.0         | 18.03           | 2,058,202,955.0         | 5.49            | 1,062,549,322.0         | النقل والاتصالات والتخزين                       | 6                  |
| 7                                    | Wholesale, retail trade, hotels & others              | 1.54            | 474,557,020.0           | 2.93            | 334,372,711.3           | 0.73            | 140,184,308.7           | تجارة الجملة والمفرد والمطاعم والفنادق وما شابه | 7                  |
| 8                                    | Finance, Insurance, Real estate and Business services | 27.52           | 8,470,038,426.7         | 71.60           | 8,173,641,869.7         | 1.53            | 296,396,557.0           | المال والتأمين وخدمات العقارات                  | 8                  |
| 8-1                                  | Banks and insurance                                   | 1.43            | 440,754,667.0           | 1.26            | 144,358,110.0           | 1.53            | 296,396,557.0           | البنوك والتأمين                                 | 1-8                |
| 8-2                                  | Owenship of dwellings                                 | 26.10           | 8,029,283,759.7         | 70.33           | 8,029,283,759.7         | -               | -                       | ملكية دور السكن                                 | 2-8                |
| 9                                    | Social and personal services                          | 20.91           | 6,436,321,603.2         | 2.86            | 326,388,127.1           | 31.56           | 6,109,933,476.1         | خدمات التنمية الاجتماعية والشخصية               | 9                  |
| 9-1                                  | Social services                                       | 19.85           | 6,109,933,476.1         | -               | -                       | 31.56           | 6,109,933,476.1         | خدمات التنمية الاجتماعية                        | 1-9                |
| 9-2                                  | Personal services                                     | 1.06            | 326,388,127.1           | 2.86            | 326,388,127.1           | -               | -                       | الخدمات الشخصية                                 | 2-9                |
| <b>Gross fixed capital formation</b> |   | <b>100.00</b>   | <b>30,774,846,043.1</b> | <b>100.00</b>   | <b>11,416,454,255.4</b> | <b>100.00</b>   | <b>19,358,391,787.7</b> | <b>اجمالي تكوين رأس المال الثابت</b>            |                    |

مديرية الحسابات القومية / هيئة الاحصاء ونظم المعلومات الجغرافية / العراق

الأهمية النسبية لإجمالي تكوين رأس المال الثابت حسب الأنشطة الاقتصادية ونوع القطاع بالأسعار الثابتة (2007=100) لسنة 2021 (الف دينار)

Table (5)

جدول (5)

Relative share to Gross fixed capital formation by Economic activities at constant prices (2007=100) for the year 2021 (000ID)

| ISIC code                            | Economic activities                                   | الأهمية النسبية | المجموع                 | الأهمية النسبية | القطاع الخاص           | الأهمية النسبية | القطاع العام            | الأنشطة الاقتصادية                              | رمز التصنيف الاولي |
|--------------------------------------|---|-----------------|-------------------------|-----------------|------------------------|-----------------|-------------------------|---|--------------------|
|                                      |   | Relative share  | Total                   | Relative share  | private sector         | Relative share  | public sector           |   |                    |
| 1                                    | Agriculture, Forestry, Hunting & Fishing              | 1.12            | 244,418,829.7           | 0.87            | 67,170,183.4           | 1.26            | 177,248,646.3           | الزراعة والغابات والصيد وصيد الأسماك            | 1                  |
| 2                                    | Mining and Quarrying                                  | 28.90           | 6,299,124,475.4         | -               | -                      | 44.65           | 6,299,124,475.4         | التعدين والمقالع                                | 2                  |
| 2-1                                  | Crude oil   | 28.88           | 6,292,798,013.1         | -               | -                      | 44.61           | 6,292,798,013.1         | النفط الخام                                     | 1-2                |
| 2-2                                  | Another types of mining                               | 0.03            | 6,326,462.3             | -               | -                      | 0.04            | 6,326,462.3             | انواع اخرى من التعدين                           | 2-2                |
| 3                                    | Manufacturing Industry                                | 3.35            | 731,037,136.9           | 1.66            | 127,078,169.9          | 4.28            | 603,958,967.0           | الصناعة التحويلية                               | 3                  |
| 4                                    | Electricity and Water                                 | 6.19            | 1,349,798,332.8         | 0.80            | 61,484,198.3           | 9.13            | 1,288,314,134.5         | الكهرباء والماء                                 | 4                  |
| 5                                    | Building and construction                             | 2.18            | 475,862,005.4           | 1.12            | 86,149,841.2           | 2.76            | 389,712,164.2           | البناء والتشييد                                 | 5                  |
| 6                                    | Transport , Communications and storage                | 11.58           | 2,523,028,892.6         | 21.96           | 1,688,522,462.8        | 5.92            | 834,506,429.8           | النقل والاتصالات والتخزين                       | 6                  |
| 7                                    | Wholesale, retail trade, hotels & others              | 1.55            | 337,391,276.6           | 3.08            | 236,276,038.6          | 0.72            | 101,115,238.0           | تجارة الجملة والمفرد والمطاعم والفنادق وما شابه | 7                  |
| 8                                    | Finance, Insurance, Real estate and Business services | 24.77           | 5,399,017,065.0         | 67.62           | 5,198,679,933.3        | 1.42            | 200,337,131.7           | المال والتأمين وخدمات العقارات                  | 8                  |
| 8-1                                  | Banks and insurance                                   | 1.44            | 313,973,518.6           | 1.48            | 113,636,386.9          | 1.42            | 200,337,131.7           | البنوك والتأمين                                 | 1-8                |
| 8-2                                  | Owenship of dwellings                                 | 23.33           | 5,085,043,546.4         | 66.14           | 5,085,043,546          | -               | -                       | ملكية دور السكن                                 | 2-8                |
| 9                                    | Social and personal services                          | 20.35           | 4,434,671,487.3         | 2.89            | 222,520,626.4          | 29.86           | 4,212,150,860.9         | خدمات التنمية الاجتماعية والشخصية               | 9                  |
| 9-1                                  | Social services                                       | 19.33           | 4,212,150,860.9         | -               | -                      | 29.86           | 4,212,150,860.9         | خدمات التنمية الاجتماعية                        | 1-9                |
| 9-2                                  | Personal services                                     | 1.02            | 222,520,626.4           | 2.89            | 222,520,626.4          | -               | -                       | الخدمات الشخصية                                 | 2-9                |
| <b>Gross fixed capital formation</b> |   | <b>100.00</b>   | <b>21,794,349,501.7</b> | <b>100.00</b>   | <b>7,687,881,453.9</b> | <b>100.00</b>   | <b>14,106,468,047.8</b> | <b>اجمالي تكوين رأس المال الثابت</b>            |                    |

إجمالي تكوين رأس المال الثابت حسب الأنشطة الاقتصادية ونوع الموجود بالأسعار الجارية لسنة 2021 (الف دينار)

Table (6)

جدول (6)

Gross fixed capital formation by Economic Activities and type for assets at current prices for the year 2021 (000ID)

| ISIC code                            | Economic Activities                                   | المجموع                 | موجودات اخرى           | نباتات وحيوانات      | وسائط النقل            | الأثاث               | المكانن والمعدات       | إلشاءات الأخرى         | الأبنية غير السكنية      | الأبنية السكنية        | الأنشطة الاقتصادية                              | رمز التصنيف الأولى |
|--------------------------------------|---|-------------------------|------------------------|----------------------|------------------------|----------------------|------------------------|------------------------|--------------------------|------------------------|---|--------------------|
|                                      |   | Total                   | Other Assets           | plants and Animals   | Transport Vehicle      | Furniture            | Machines & Equipment   | Other Constructions    | Non-Residential Building | Residential Building   |   |                    |
| 1                                    | Agriculture, Forestry, Hunting & Fishing              | 341,274,387.3           | 1,878,996.3            | 195,527,698.5        | 500,000.0              | 446,200.0            | 36,225,299.4           | 98,129,145.8           | 8,567,047.3              | -                      | الزراعة والغابات والصيد وصيد الأسماك            | 1                  |
| 2                                    | Mining and Quarrying                                  | 8,129,321,772.8         | 2,743,862,993.8        | 92,780.0             | 85,049,768.0           | 18,346,358.0         | 2,406,357,987.0        | 1,068,092,244.6        | 1,799,104,890.4          | 8,414,751.0            | التعدين والمقالع                                | 2                  |
| 2-1                                  | Crude oil   | 8,120,685,772.8         | 2,743,862,993.8        | 92,780.0             | 83,049,768.0           | 17,486,358.0         | 2,403,691,987.0        | 1,068,092,244.6        | 1,796,024,890.4          | 8,384,751.0            | النقط الخام                                     | 1-2                |
| 2-2                                  | Other types of mining                                 | 8,636,000.0             | -                      | -                    | 2,000,000.0            | 860,000.0            | 2,666,000.0            | -                      | 3,080,000.0              | 30,000.0               | انواع اخرى من التعدين                           | 2-2                |
| 3                                    | Manufacturing Industry                                | 1,008,642,198.5         | 6,122,709.2            | 830,950.0            | 52,167,752.0           | 217,535,820.0        | 573,954,653.8          | 26,823,179.5           | 131,023,134.0            | 184,000.0              | الصناعة التحويلية                               | 3                  |
| 4                                    | Electricity and Water                                 | 2,056,881,913.4         | 56,843,884.5           | 30,501,000.0         | 65,629,740.0           | 40,738,928.4         | 1,684,021,144.8        | 106,284,772.8          | 70,717,442.9             | 2,145,000.0            | الكهرباء والماء                                 | 4                  |
| 5                                    | Building and construction                             | 737,056,444.2           | 1,565,753.1            | -                    | 443,475.0              | 26,903,711.3         | 274,967,992.5          | 412,688,774.6          | 20,486,737.7             | -                      | البناء والتشييد                                 | 5                  |
| 6                                    | Transport , Communications and storage                | 3,120,752,277.0         | 5,610,100.0            | 100,000.0            | 2,033,114,509.3        | 10,215,054.8         | 819,968,353.2          | 81,769,661.5           | 169,974,598.2            | -                      | النقل والاتصالات والتخزين                       | 6                  |
| 7                                    | Wholesale, retail trade, hotels & others              | 474,557,020.0           | 16,029,899.0           | -                    | 57,103,989.0           | 38,658,815.0         | 64,877,678.8           | 13,827,050.2           | 284,059,588.0            | -                      | تجارة الجملة والمفرد والمطاعم والفنادق وما شابه | 7                  |
| 8                                    | Finance, Insurance, Real estate and Business services | 8,470,038,426.7         | 65,042,489.0           | -                    | 11,713,227.0           | 12,349,901.0         | 32,603,458.0           | 11,627,492.0           | 307,418,100.0            | 8,029,283,759.7        | المال والتأمين وخدمات العقارات                  | 8                  |
| 8-1                                  | Banks and insurance                                   | 440,754,667.0           | 65,042,489.0           | -                    | 11,713,227.0           | 12,349,901.0         | 32,603,458.0           | 11,627,492.0           | 307,418,100.0            | -                      | البنوك والتأمين                                 | 1-8                |
| 8-2                                  | Owenship of dwellings                                 | 8,029,283,759.7         | -                      | -                    | -                      | -                    | -                      | -                      | -                        | 8,029,283,759.7        | ملكية دور السكن                                 | 2-8                |
| 9                                    | Social and personal services                          | 6,436,321,603.2         | 173,829,947.7          | 131,222,852.3        | 663,743,426.6          | 267,337,832.4        | 1,986,972,069.1        | 1,875,548,158.4        | 1,276,029,022.9          | 61,638,293.8           | خدمات التنمية الاجتماعية والشخصية               | 9                  |
| 9-1                                  | Social services                                       | 6,109,933,476.1         | 173,382,465.5          | 131,190,652.3        | 660,127,550.4          | 226,299,356.3        | 1,795,462,109.5        | 1,868,881,821.4        | 1,195,582,766.9          | 59,006,753.8           | خدمات التنمية الاجتماعية                        | 1-9                |
| 9-2                                  | Personal services                                     | 326,388,127.1           | 447,482.2              | 32,200.0             | 3,615,876.2            | 41,038,476.1         | 191,509,959.6          | 6,666,337.0            | 80,446,256.0             | 2,631,540.0            | الخدمات الشخصية                                 | 2-9                |
| <b>Gross fixed capital formation</b> |   | <b>30,774,846,043.1</b> | <b>3,070,786,772.6</b> | <b>358,275,280.8</b> | <b>2,969,465,886.9</b> | <b>632,532,620.9</b> | <b>7,879,948,636.6</b> | <b>3,694,790,479.4</b> | <b>4,067,380,561.4</b>   | <b>8,101,665,804.5</b> | <b>اجمالي تكوين رأس المال الثابت</b>            |                    |

مديرية الحسابات القومية / هيئة الإحصاء ونظم المعلومات الجغرافية / العراق

إجمالي تكوين رأس المال الثابت حسب الأنشطة الاقتصادية ونوع الموجود للقطاع العام بالأسعار الجارية لسنة 2021 (الف دينار )

Table (7)

جدول (7)

Gross fixed capital formation by Economic Activities and type of assets for puplic sector at current prices for the year 2021 (000ID)

| ISIC code                            | Economic Activities                                   | المجموع                 | موجودات اخرى           | نباتات وحيوانات      | وسائط النقل            | الأثاث               | المكانن والمعدات       | الإشاعات الأخرى        | الأبنية غير السكنية      | الأبنية السكنية      | الأنشطة الاقتصادية                              | رمز التصنيف الاولي |
|--------------------------------------|---|-------------------------|------------------------|----------------------|------------------------|----------------------|------------------------|------------------------|--------------------------|----------------------|---|--------------------|
|                                      |   | Total                   | Other Assets           | plants and Animals   | Transport Vehicle      | Furniture            | Machines & Equipment   | Other Constructions    | Non-Residential Building | Residential Building |   |                    |
| 1                                    | Agriculture, Forestry, Hunting & Fishing              | 249,694,689.1           | 1,878,996.3            | 128,796,252.3        | 500,000.0              | 446,200.0            | 11,377,047.4           | 98,129,145.8           | 8,567,047.3              | -                    | الزراعة والغابات والصيد وصيد الأسماك            | 1                  |
| 2                                    | Mining and Quarrying                                  | 8,129,321,772.8         | 2,743,862,993.8        | 92,780.0             | 85,049,768.0           | 18,346,358.0         | 2,406,357,987.0        | 1,068,092,244.6        | 1,799,104,890.4          | 8,414,751.0          | التعدين والمقالع                                | 2                  |
| 2-1                                  | Crude oil   | 8,120,685,772.8         | 2,743,862,993.8        | 92,780.0             | 83,049,768.0           | 17,486,358.0         | 2,403,691,987.0        | 1,068,092,244.6        | 1,796,024,890.4          | 8,384,751.0          | النفط الخام                                     | 1-2                |
| 2-2                                  | Other types of mining                                 | 8,636,000.0             | -                      | -                    | 2,000,000.0            | 860,000.0            | 2,666,000.0            | -                      | 3,080,000.0              | 30,000.0             | انواع اخرى من التعدين                           | 2-2                |
| 3                                    | Manufacturing Industry                                | 812,735,401.6           | 6,122,709.2            | 804,000.0            | 39,919,422.0           | 215,272,810.0        | 436,865,690.9          | 26,823,179.5           | 86,927,590.0             | -                    | الصناعة التحويلية                               | 3                  |
| 4                                    | Electricity and Water                                 | 1,958,445,712.0         | 56,843,884.5           | 30,501,000.0         | 65,629,740.0           | 40,738,928.4         | 1,585,584,943.4        | 106,284,772.8          | 70,717,442.9             | 2,145,000.0          | الكهرباء والماء                                 | 4                  |
| 5                                    | Building and construction                             | 599,130,548.4           | 1,565,753.1            | -                    | 443,475.0              | 26,903,711.3         | 137,042,096.7          | 412,688,774.6          | 20,486,737.7             | -                    | البناء والتشييد                                 | 5                  |
| 6                                    | Transport , Communications and storage                | 1,062,549,322.0         | 5,610,100.0            | 100,000.0            | 583,226,820.1          | 10,215,054.8         | 211,653,087.4          | 81,769,661.5           | 169,974,598.2            | -                    | النقل والاتصالات والتخزين                       | 6                  |
| 7                                    | Wholesale, retail trade, hotels & others              | 140,184,308.7           | 355,000.0              | -                    | 32,960,558.0           | 8,599,651.0          | 12,146,645.5           | 1,254,328.2            | 84,868,126.0             | -                    | تجارة الجملة والمفرد والمطاعم والفنادق وما شابه | 7                  |
| 8                                    | Finance, Insurance, Real estate and Business services | 296,396,557.0           | 15,550,000.0           | -                    | 8,009,250.0            | 10,460,089.0         | 18,227,123.0           | 5,550,000.0            | 238,600,095.0            | -                    | المال والتأمين وخدمات العقارات                  | 8                  |
| 8-1                                  | Banks and insurance                                   | 296,396,557.0           | 15,550,000.0           | -                    | 8,009,250.0            | 10,460,089.0         | 18,227,123.0           | 5,550,000.0            | 238,600,095.0            | -                    | البنوك والتأمين                                 | 1-8                |
| 8-2                                  | Owenship of dwellings                                 | -                       | -                      | -                    | -                      | -                    | -                      | -                      | -                        | -                    | ملكية دور السكن                                 | 2-8                |
| 9                                    | Social and personal services                          | 6,109,933,476.1         | 173,382,465.5          | 131,190,652.3        | 660,127,550.4          | 226,299,356.3        | 1,795,462,109.5        | 1,868,881,821.4        | 1,195,582,766.9          | 59,006,753.8         | خدمات التنمية الاجتماعية والشخصية               | 9                  |
| 9-1                                  | Social services                                       | 6,109,933,476.1         | 173,382,465.5          | 131,190,652.3        | 660,127,550.4          | 226,299,356.3        | 1,795,462,109.5        | 1,868,881,821.4        | 1,195,582,766.9          | 59,006,753.8         | خدمات التنمية الاجتماعية                        | 1-9                |
| 9-2                                  | Personal services                                     | -                       | -                      | -                    | -                      | -                    | -                      | -                      | -                        | -                    | الخدمات الشخصية                                 | 2-9                |
| <b>Gross fixed capital formation</b> |   | <b>19,358,391,787.7</b> | <b>3,005,171,902.4</b> | <b>291,484,684.6</b> | <b>1,475,866,583.5</b> | <b>557,282,158.8</b> | <b>6,614,716,730.8</b> | <b>3,669,473,928.4</b> | <b>3,674,829,294.4</b>   | <b>69,566,504.8</b>  | <b>اجمالي تكوين رأس المال الثابت</b>            |                    |

إجمالي تكوين رأس المال الثابت حسب الأنشطة الاقتصادية ونوع الموجود للقطاع الخاص بالأسعار الجارية لسنة 2021 (الف دينار)

Table (8)

جدول (8)

Gross fixed capital formation by Economic Activities and type of assets for private sector at current prices for the year 2021 (000ID)

| ISIC code                            | Economic Activities                                   | المجموع                 | موجودات اخرى        | نباتات وحيوانات     | وسائط النقل            | الأثاث              | المكان والمعدات        | إلتشاءات الأخرى     | الأبنية غير السكنية      | الأبنية السكنية        | الأنشطة الاقتصادية                              | رمز التصنيف<br>الأولى |
|--------------------------------------|---|-------------------------|---------------------|---------------------|------------------------|---------------------|------------------------|---------------------|--------------------------|------------------------|---|-----------------------|
|                                      |   | Total                   | Other Assets        | plants and Animals  | Transport Vehicle      | Furniture           | Machines & Equipment   | Other Constructions | Non-Residential Building | Residential Building   |   |                       |
| 1                                    | Agriculture, Forestry, Hunting & Fishing              | 91,579,698.2            | -                   | 66,731,446.2        | -                      | -                   | 24,848,252.0           | -                   | -                        | -                      | الزراعة والغابات والصيد وصيد الأسماك            | 1                     |
| 2                                    | Mining and Quarrying                                  | -                       | -                   | -                   | -                      | -                   | -                      | -                   | -                        | -                      | التعدين والمقالع                                | 2                     |
| 2-1                                  | Crude oil   | -                       | -                   | -                   | -                      | -                   | -                      | -                   | -                        | -                      | النفط الخام                                     | 1-2                   |
| 2-2                                  | Other types of mining                                 | -                       | -                   | -                   | -                      | -                   | -                      | -                   | -                        | -                      | انواع اخرى من التعدين                           | 2-2                   |
| 3                                    | Manufacturing Industry                                | 195,906,796.9           | -                   | 26,950.0            | 12,248,330.0           | 2,263,010.0         | 137,088,962.9          | -                   | 44,095,544.0             | 184,000.0              | الصناعة التحويلية                               | 3                     |
| 4                                    | Electricity and Water                                 | 98,436,201.4            | -                   | -                   | -                      | -                   | 98,436,201.4           | -                   | -                        | -                      | الكهرباء والماء                                 | 4                     |
| 5                                    | Building and construction                             | 137,925,895.8           | -                   | -                   | -                      | -                   | 137,925,895.8          | -                   | -                        | -                      | البناء والتشييد                                 | 5                     |
| 6                                    | Transport , Communications and storage                | 2,058,202,955.0         | -                   | -                   | 1,449,887,689.2        | -                   | 608,315,265.8          | -                   | -                        | -                      | النقل والإتصالات والتخزين                       | 6                     |
| 7                                    | Wholesale, retail trade, hotels & others              | 334,372,711.3           | 15,674,899.0        | -                   | 24,143,431.0           | 30,059,164.0        | 52,731,033.3           | 12,572,722.0        | 199,191,462.0            | -                      | تجارة الجملة والمفرد والمطاعم والفنادق وما شابه | 7                     |
| 8                                    | Finance, Insurance, Real estate and Business services | 8,173,641,869.7         | 49,492,489.0        | -                   | 3,703,977.0            | 1,889,812.0         | 14,376,335.0           | 6,077,492.0         | 68,818,005.0             | 8,029,283,759.7        | المال والتأمين وخدمات العقارات                  | 8                     |
| 8-1                                  | Banks and insurance                                   | 144,358,110.0           | 49,492,489.0        | -                   | 3,703,977.0            | 1,889,812.0         | 14,376,335.0           | 6,077,492.0         | 68,818,005.0             | -                      | البنوك والتأمين                                 | 1-8                   |
| 8-2                                  | Owenship of dwellings                                 | 8,029,283,759.7         | -                   | -                   | -                      | -                   | -                      | -                   | -                        | 8,029,283,759.7        | ملكية دور السكن                                 | 2-8                   |
| 9                                    | Social and personal services                          | 326,388,127.1           | 447,482.2           | 32,200.0            | 3,615,876.2            | 41,038,476.1        | 191,509,959.6          | 6,666,337.0         | 80,446,256.0             | 2,631,540.0            | خدمات التنمية الإجتماعية والشخصية               | 9                     |
| 9-1                                  | Social services                                       | -                       | -                   | -                   | -                      | -                   | -                      | -                   | -                        | -                      | خدمات التنمية إجتماعية                          | 1-9                   |
| 9-2                                  | Personal services                                     | 326,388,127.1           | 447,482.2           | 32,200.0            | 3,615,876.2            | 41,038,476.1        | 191,509,959.6          | 6,666,337.0         | 80,446,256.0             | 2,631,540.0            | الخدمات الشخصية                                 | 2-9                   |
| <b>Gross fixed capital formation</b> |   | <b>11,416,454,255.4</b> | <b>65,614,870.2</b> | <b>66,790,596.2</b> | <b>1,493,599,303.4</b> | <b>75,250,462.1</b> | <b>1,265,231,905.8</b> | <b>25,316,551.0</b> | <b>392,551,267.0</b>     | <b>8,032,099,299.7</b> | <b>اجمالي تكوين رأس المال الثابت</b>            |                       |

مديرية الحسابات القومية / هيئة الإحصاء ونظم المعلومات الجغرافية / العراق

إجمالي تكوين رأس المال الثابت حسب الأنشطة الاقتصادية ونوع الموجود بالأسعار الثابتة (2007=100) لسنة 2021 (الف دينار)

Table (9)

جدول (9)  
مديرية الحسابات القومية / هيئة الإحصاء ونظم المعلومات الجغرافية / العراق

Gross fixed capital formation by Economic Activities and type of assets at constant prices (2007=100) for the year 2021 (000ID)

| ISIC code                            | Economic Activities                                   | المجموع                 | موجودات اخرى           | نباتات وحيوانات      | وسائط النقل            | الأثاث               | المكانن والمعدات       | إنشاءات الأخرى         | الأبنية غير السكنية      | الأبنية السكنية        | الأنشطة الاقتصادية                              | رمز التصنيف الاولي |
|--------------------------------------|---|-------------------------|------------------------|----------------------|------------------------|----------------------|------------------------|------------------------|--------------------------|------------------------|---|--------------------|
|                                      |   | Total                   | Other Assets           | plants and Animals   | Transport Vehicle      | Furniture            | Machines & Equipment   | Other Constructions    | Non-Residential Building | Residential Building   |   |                    |
| 1                                    | Agriculture, Forestry, Hunting & Fishing              | 244,418,829.7           | 1,971,664.5            | 151,337,228.0        | 451,263.5              | 460,000.0            | 22,626,670.4           | 62,146,387.5           | 5,425,615.8              | -                      | الزراعة والغابات والصيد وصيد الأسماك            | 1                  |
| 2                                    | Mining and Quarrying                                  | 6,299,124,475.4         | 2,879,184,673.5        | 71,811.1             | 76,759,718.5           | 18,913,771.1         | 1,503,034,345.4        | 676,435,873.7          | 1,139,395,117.4          | 5,329,164.7            | التعدين والمقالع                                | 2                  |
| 2-1                                  | Crude oil   | 6,292,798,013.1         | 2,879,184,673.5        | 71,811.1             | 74,954,664.3           | 18,027,173.2         | 1,501,369,136.2        | 676,435,873.7          | 1,137,444,515.8          | 5,310,165.3            | النفط الخام                                     | 1-2                |
| 2-2                                  | Other types of mining                                 | 6,326,462.3             | -                      | -                    | 1,805,054.2            | 886,597.9            | 1,665,209.2            | -                      | 1,950,601.6              | 18,999.4               | انواع اخرى من التعدين                           | 2-2                |
| 3                                    | Manufacturing Industry                                | 731,037,136.9           | 6,424,668.6            | 643,150.1            | 47,082,808.7           | 224,263,732.0        | 352,540,438.4          | 16,987,447.4           | 82,978,362.3             | 116,529.4              | الصناعة التحويلية                               | 3                  |
| 4                                    | Electricity and Water                                 | 1,349,798,332.8         | 59,647,308.0           | 23,607,585.1         | 59,232,617.3           | 41,998,895.3         | 1,051,855,805.7        | 67,311,445.7           | 44,786,221.0             | 1,358,454.7            | الكهرباء والماء                                 | 4                  |
| 5                                    | Building and construction                             | 475,862,005.4           | 1,642,972.8            | -                    | 400,248.2              | 27,735,784.8         | 171,747,653.0          | 261,360,845.2          | 12,974,501.4             | -                      | البناء والتشييد                                 | 5                  |
| 6                                    | Transport , Communications and storage                | 2,523,028,892.6         | 5,886,778.6            | 77,399.4             | 1,834,940,892.9        | 10,530,984.3         | 512,160,120.7          | 51,785,726.1           | 107,646,990.6            | -                      | النقل والاتصالات والتخزين                       | 6                  |
| 7                                    | Wholesale, retail trade, hotels & others              | 337,391,276.6           | 16,820,460.7           | -                    | 51,537,896.2           | 39,854,448.5         | 40,523,222.2           | 8,756,839.9            | 179,898,409.1            | -                      | تجارة الجملة والمفرد والمطاعم والفنادق وما شابه | 7                  |
| 8                                    | Finance, Insurance, Real estate and Business services | 5,399,017,065.0         | 68,250,250.8           | -                    | 10,571,504.5           | 12,731,856.7         | 20,364,433.5           | 7,363,832.8            | 194,691,640.3            | 5,085,043,546.4        | المال والتأمين وخدمات العقارات                  | 8                  |
| 8-1                                  | Banks and insurance                                   | 313,973,518.6           | 68,250,250.8           | -                    | 10,571,504.5           | 12,731,856.7         | 20,364,433.5           | 7,363,832.8            | 194,691,640.3            | -                      | البنوك والتأمين                                 | 1-8                |
| 8-2                                  | Owenship of dwellings                                 | 5,085,043,546.4         | -                      | -                    | -                      | -                    | -                      | -                      | -                        | 5,085,043,546.4        | ملكية دور السكن                                 | 2-8                |
| 9                                    | Social and personal services                          | 4,434,671,487.3         | 182,402,883.2          | 101,565,675.2        | 599,046,413.9          | 275,606,012.8        | 1,241,081,867.0        | 1,187,807,573.4        | 808,124,777.0            | 39,036,284.8           | خدمات التنمية الاجتماعية والشخصية               | 9                  |
| 9-1                                  | Social services                                       | 4,212,150,860.9         | 181,933,332.1          | 101,540,752.6        | 595,782,987.7          | 233,298,305.5        | 1,121,462,904.1        | 1,183,585,700.7        | 757,177,179.8            | 37,369,698.4           | خدمات التنمية الاجتماعية                        | 1-9                |
| 9-2                                  | Personal services                                     | 222,520,626.4           | 469,551.1              | 24,922.6             | 3,263,426.2            | 42,307,707.3         | 119,618,962.9          | 4,221,872.7            | 50,947,597.2             | 1,666,586.4            | الخدمات الشخصية                                 | 2-9                |
| <b>Gross fixed capital formation</b> |   | <b>21,794,349,501.7</b> | <b>3,222,231,660.7</b> | <b>277,302,848.9</b> | <b>2,680,023,363.7</b> | <b>652,095,485.5</b> | <b>4,915,934,556.3</b> | <b>2,339,955,971.7</b> | <b>2,575,921,634.9</b>   | <b>5,130,883,980.0</b> | <b>اجمالي تكوين رأس المال الثابت</b>            |                    |



إجمالي تكوين رأس المال الثابت حسب الأنشطة الاقتصادية ونوع الموجود للقطاع العام بالأسعار الثابتة (2007=100) لسنة 2021 (الف دينار )

Table (10)

جدول (10)

Gross fixed capital formation by Economic Activities and type of assets for public sector at Constant prices (2007=100) for the year 2021 (000ID)

| ISIC code                            | Economic Activities                                   | المجموع                 | موجودات اخرى           | نباتات وحيوانات      | وسائط النقل            | الاثاث               | المكانن والمعدات       | الانشاءات الأخرى       | الابنية غير السكنية      | الابنية السكنية      | الأنشطة الاقتصادية                              | رمز التصنف بالاولى |
|--------------------------------------|---|-------------------------|------------------------|----------------------|------------------------|----------------------|------------------------|------------------------|--------------------------|----------------------|---|--------------------|
|                                      |   | Total                   | Other Assets           | plants and Animals   | Transport Vehicle      | Furniture            | Machines &Equipment    | Other Constructions    | Non-Residential Building | Residential Building |   |                    |
| 1                                    | Agriculture, Forestry, Hunting & Fishing              | 177,248,646             | 1,971,665              | 99,687,502           | 451,264                | 460,000              | 7,106,213              | 62,146,388             | 5,425,616                | -                    | الزراعة والغابات والصيد وصيد الأسماك            | 1                  |
| 2                                    | Mining and Quarrying                                  | 6,299,124,475           | 2,879,184,674          | 71,811               | 76,759,719             | 18,913,771           | 1,503,034,345          | 676,435,874            | 1,139,395,117            | 5,329,165            | التعدين والمقالع                                | 2                  |
| 2-1                                  | Crude oil   | 6,292,798,013           | 2,879,184,674          | 71,811               | 74,954,664             | 18,027,173           | 1,501,369,136          | 676,435,874            | 1,137,444,516            | 5,310,165            | النفط الخام                                     | 1-2                |
| 2-2                                  | Other types of mining                                 | 6,326,462               | -                      | -                    | 1,805,054              | 886,598              | 1,665,209              | -                      | 1,950,602                | 18,999               | انواع اخرى من التعدين                           | 2-2                |
| 3                                    | Manufacturing Industry                                | 603,958,967             | 6,424,669              | 622,291              | 36,028,359             | 221,930,732          | 266,913,354            | 16,987,447             | 55,052,115               | -                    | الصناعة التحويلية                               | 3                  |
| 4                                    | Electricity and Water                                 | 1,288,314,135           | 59,647,308             | 23,607,585           | 59,232,617             | 41,998,895           | 990,371,607            | 67,311,446             | 44,786,221               | 1,358,455            | الكهرباء والماء                                 | 4                  |
| 5                                    | Building and construction                             | 389,712,164             | 1,642,973              | -                    | 400,248                | 27,735,785           | 85,597,812             | 261,360,845            | 12,974,501               | -                    | البناء والتشييد                                 | 5                  |
| 6                                    | Transport , Communications and storage                | 834,506,430             | 5,886,779              | 77,399               | 526,377,997            | 10,530,984           | 132,200,554            | 51,785,726             | 107,646,991              | -                    | النقل والاتصالات والتخزين                       | 6                  |
| 7                                    | Wholesale, retail trade, hotels & others              | 101,115,238             | 372,508                | -                    | 29,747,796             | 8,865,620            | 7,586,912              | 794,381                | 53,748,022               | -                    | تجارة الجملة والمفرد والمطاعم والفنادق وما شابه | 7                  |
| 8                                    | Finance, Insurance, Real estate and Business services | 200,337,132             | 16,316,894             | -                    | 7,228,565              | 10,783,597           | 11,384,836             | 3,514,883              | 151,108,357              | -                    | المال والتأمين وخدمات العقارات                  | 8                  |
| 8-1                                  | Banks and insurance                                   | 200,337,132             | 16,316,894             | -                    | 7,228,565              | 10,783,597           | 11,384,836             | 3,514,883              | 151,108,357              | -                    | البنوك والتأمين                                 | 1-8                |
| 8-2                                  | Owenship of dwellings                                 | -                       | -                      | -                    | -                      | -                    | -                      | -                      | -                        | -                    | ملكية دور السكن                                 | 2-8                |
| 9                                    | Social and personal services                          | 4,212,150,861           | 181,933,332            | 101,540,753          | 595,782,988            | 233,298,306          | 1,121,462,904          | 1,183,585,701          | 757,177,180              | 37,369,698           | خدمات التنمية الاجتماعية والشخصية               | 9                  |
| 9-1                                  | Social services                                       | 4,212,150,861           | 181,933,332            | 101,540,753          | 595,782,988            | 233,298,306          | 1,121,462,904          | 1,183,585,701          | 757,177,180              | 37,369,698           | خدمات التنمية الاجتماعية                        | 1-9                |
| 9-2                                  | Personal services                                     | -                       | -                      | -                    | -                      | -                    | -                      | -                      | -                        | -                    | الخدمات الشخصية                                 | 2-9                |
| <b>Gross fixed capital formation</b> |   | <b>14,106,468,047.8</b> | <b>3,153,380,800.0</b> | <b>225,607,341.0</b> | <b>1,332,009,551.9</b> | <b>574,517,689.5</b> | <b>4,125,658,537.7</b> | <b>2,323,922,690.5</b> | <b>2,327,314,119.4</b>   | <b>44,057,317.8</b>  | <b>اجمالي تكوين رأس المال الثابت</b>            | <b>15</b>          |

اجمالي تكوين رأس المال الثابت حسب الأنشطة الاقتصادية ونوع الموجود للقطاع الخاص بالأسعار الثابتة (2007=100) لسنة 2021 (الف دينار )

Table (11)

جدول (11)

Gross fixed capital formation by Economic Activities and type of assets for private sector at constant prices(2007=100) for the year 2021 (000ID)

| ISIC code                            | Economic Activities                                   | المجموع                | موجودات اخرى        | نباتات وحيوانات     | وسائط النقل            | الاثاث              | المكان والمعدات      | الانشاءات الأخرى    | الابنية غير السكنية      | الابنية السكنية        | الأنشطة الاقتصادية                              | رمز التصنيف الاولي |
|--------------------------------------|---|------------------------|---------------------|---------------------|------------------------|---------------------|----------------------|---------------------|--------------------------|------------------------|---|--------------------|
|                                      |   | Total                  | Other Assets        | plants and Animals  | Transport Vehicle      | Furniture           | Machines &Equipment  | Other Constructions | Non-Residential Building | Residential Building   |   |                    |
| 1                                    | Agriculture, Forestry, Hunting & Fishing              | 67,170,183             | -                   | 51,649,726          | -                      | -                   | 15,520,457           | -                   | -                        | -                      | الزراعة والغابات والصيد وصيد الأسماك            | 1                  |
| 2                                    | Mining and Quarrying                                  | -                      | -                   | -                   | -                      | -                   | -                    | -                   | -                        | -                      | التعدين والمقالع                                | 2                  |
| 2-1                                  | Crude oil   | -                      | -                   | -                   | -                      | -                   | -                    | -                   | -                        | -                      | التفط الخام                                     | 1-2                |
| 2-2                                  | Other types of mining                                 | -                      | -                   | -                   | -                      | -                   | -                    | -                   | -                        | -                      | انواع اخرى من التعدين                           | 2-2                |
| 3                                    | Manufacturing Industry                                | 127,078,170            | -                   | 20,859              | 11,054,450             | 2,333,000           | 85,627,085           | -                   | 27,926,247               | 116,529                | الصناعة التحويلية                               | 3                  |
| 4                                    | Electricity and Water                                 | 61,484,198             | -                   | -                   | -                      | -                   | 61,484,198           | -                   | -                        | -                      | الكهرباء والماء                                 | 4                  |
| 5                                    | Building and construction                             | 86,149,841             | -                   | -                   | -                      | -                   | 86,149,841           | -                   | -                        | -                      | البناء والتشييد                                 | 5                  |
| 6                                    | Transport , Communications and storage                | 1,688,522,463          | -                   | -                   | 1,308,562,896          | -                   | 379,959,566          | -                   | -                        | -                      | النقل والإتصالات والتخزين                       | 6                  |
| 7                                    | Wholesale, retail trade, hotels & others              | 236,276,039            | 16,447,953          | -                   | 21,790,100             | 30,988,829          | 32,936,311           | 7,962,459           | 126,150,388              | -                      | تجارة الجملة والمفرد والمطاعم والفنادق وما شابه | 7                  |
| 8                                    | Finance, Insurance, Real estate and Business services | 5,198,679,933          | 51,933,357          | -                   | 3,342,940              | 1,948,260           | 8,979,597            | 3,848,950           | 43,583,284               | 5,085,043,546          | المال والتأمين وخدمات العقارات                  | 8                  |
| 8-1                                  | Banks and insurance                                   | 113,636,387            | 51,933,357          | -                   | 3,342,940              | 1,948,260           | 8,979,597            | 3,848,950           | 43,583,284               | -                      | البنوك والتأمين                                 | 1-8                |
| 8-2                                  | Owenship of dwellings                                 | 5,085,043,546          | -                   | -                   | -                      | -                   | -                    | -                   | -                        | 5,085,043,546          | ملكية دور السكن                                 | 2-8                |
| 9                                    | Social and personal services                          | 222,520,626            | 469,551             | 24,923              | 3,263,426              | 42,307,707          | 119,618,963          | 4,221,873           | 50,947,597               | 1,666,586              | خدمات التنمية الإجتماعية والشخصية               | 9                  |
| 9-1                                  | Social services                                       | -                      | -                   | -                   | -                      | -                   | -                    | -                   | -                        | -                      | خدمات التنمية الإجتماعية                        | 1-9                |
| 9-2                                  | Personal services                                     | 222,520,626            | 469,551             | 24,923              | 3,263,426              | 42,307,707          | 119,618,963          | 4,221,873           | 50,947,597               | 1,666,586              | الخدمات الشخصية                                 | 2-9                |
| <b>Gross fixed capital formation</b> |   | <b>7,687,881,453.9</b> | <b>68,850,860.7</b> | <b>51,695,507.9</b> | <b>1,348,013,811.8</b> | <b>77,577,796.0</b> | <b>790,276,018.6</b> | <b>16,033,281.2</b> | <b>248,607,515.5</b>     | <b>5,086,826,662.2</b> | <b>اجمالي تكوين رأس المال الثابت</b>            |                    |

مديرية الحسابات القومية / هيئة الإحصاء ونظم المعلومات الجغرافية / العراق